



KAYNAK EKİPMANLARI

ÜRÜN KATALOĞU

RIDGID



KAYNAK AĞZI AÇMA


sayfa 3-5



B-500 Portatif kaynak ağız açma makinesi

KESME

sayfa 6-8



Elektrikli Boru Kesici



Ağır İş Tipi Tilki Kuyruğu Testere



Menteşeli Boru Kesiciler



Gönye Testere

DELME

sayfa 9



HC-300 / HC-450 Boru Delme

STANTLAR / TEZGAHLAR

sayfa 10-11



ÜÇ AYAKLI TRISTAND® Zincirli Sehpa



Büyük Çaplı Boru Standı



Katlanır Boru Standı



Çalışma Tezgahları

RIDGID® / PEDDINGHAUS® MENGENELER

sayfa 12



Matador / Superior / Multiplus Mengenerler



Boru Kaynak Mengenerleri

ANAHTARLAR

sayfa 12



Ağır Tip Boru Anahtarları

TERAZİLER / MUAYENE KAMERALARI

sayfa 13



Otomatik Düzeltmeli Lazer Terazisi



Endüstriyel Gözlem Kamerası



Manyetik Torpido Terazisi

DEPOLAMA SİSTEMLERİ

sayfa 14-15



MONSTER BOX® • STORAGEMASTER® Şantiye dolapları • JOBMASTER® Şantiye dolapları • JOBMASTER® Şantiye dolapları • STORAGEMASTER® Tekerlekli Takım Tezgahları • RIDGID® Şantiye İstasyonları

B-500 PORTATİF KAYNAK AĞZI AÇMA MAKİNESİ

KAYNAK AĞZI AÇMA PROBLEMLERİNE SON. EN İYİ YÖNTEMİ SUNARIZ.

YENİ



ZAMANDAN TASARRUF

12" Sch 40 boruda, 2 dakikadan daha az sürede kaynak ağzı açma işlemi



HER ÇAPA UYGUN (min 3½")




KIVILCIM VE ATEŞ ÇIKARMAZ



PORTATİF VE HAFİF Sadece 24 kg



KÜÇÜK EBAT 40,1 x 29,2 x 33,8 cm (U x G x Y)



B-500 PORTATİF KAYNAK AĞZI AÇMA MAKİNESİ

**VERİMLİLİK, İSTİKRAR
VE GÜVENLİK HİÇ
BU KADAR İYİ
OLMAMIŞTI!**

İSTİKRAR

Aynı anda paralel çalışan 6 bıçak sayesinde Makine-tipi temiz kesim işlemi.

Hassas kaynak açma açısı ile boru üzerinde tek pas ile kaynak ağzı açma işlemi sağlar.

3 farklı kaynak ağzı açma açısı (37,5°, 30°, 45°) tüm kaynak işlemi ihtiyaçlarını karşılar.

0" 'den $\frac{3}{16}$ " 'e kadar ayarlanabilen genişlik mekanizması kaynak ihtiyacını karşılar.

VERİMLİLİK

Çok hızlı hazırlık ve operasyon. 12" SCH 40 boruda ayar yapmak ve kaynak ağzı açmak 2 dakikadan az sürede gerçekleşir.

Dokunabilecek kadar soğuk. Boru, işlem sonunda soğuk olduğundan, bir sonraki kaynak işlemi için anında hazır.

Çok kolay kullanımı sayesinde operatör özel yeteneği gerektirmez. LED'li hız göstergesi en uygun performansı gözlemlemenizi sağlar.

Çok daha temiz. Taşlama işlemi ile oluşan metal talaş yerine oluşan metal parçacıklar ufak talaş alanına düşer.

GÜVENLİK

Hiç kontrol kaybetme şansı yok.

Patentli tutma sistemi makinenin boruya tam olarak tutunduğunda emin olur.

Herhangi bir kıvılcım ve alev çıkarmaz.

Özellikler

- **Kapasite:** 3/2" (100 mm) ve daha üstü boru, levha; çelik & paslanmaz çelik.
- **Boru Et Kalınlığı:** min 0.188" (4,8 mm) / max 0.5" (12,7 mm).
- **Kaynak Ağzı Açıları:** 37,5°, 30° & 45°.
- **Kesme Kafası:** çelik & paslanmaz çelik için ölçülmüştür*.
- **Açıklık Genişliği:** 0-3/16" (4,8 mm) yaklaşık olarak 1/2" (0,8 mm) artışlarla.
- **Motor Tipi:** 230 V / 115 V, 50 / 60 Hz, universal.
- **Operasyon Hızı:** 950 RPM (yüksüz).
- **Ağırlık:** 24 kg.
- **Ebat:** 40,1 x 29,2 x 33,8 cm (U x G x Y).
- **Standart Kit:** kaynak ağzı açma makinesi, manuel krank anahtarı, 37,5° kesme kafası, 6-4 bıçaklar, torç anahtarı, somunlar.

Not: Yapılan uygulama, boru çapı, et kalınlığı, boru dış kaplaması, operatörün fonksiyonu v.s gibi faktörler bıçaklarını ömrünü belirleyici önemli etkenlerdir. Kaynak ağzı açma bıçak kafası ve bıçakları standart A53 tip yumuşak çelik borulara uygun optimize edilmiştir. Bıçak ömründe düşüklükler diğer farklı malzemelerde gözlemlenebilir.



TBM-36 Makina Sabitleme Adaptörü



Sipariş Bilgileri

Katalog No.	Açıklama	Ağırlık (kg)
55098	Portatif Kaynak Ağzı Açma Makinesi, 30° Kesme Kafası ile (230 V, CE)	24
49303	Portatif Kaynak Ağzı Açma Makinesi, 37,5° Kesme Kafası ile (230 V, CE)	24
55093	Portatif Kaynak Ağzı Açma Makinesi, 45° Kesme Kafası ile (230 V, CE)	24
56823	Portatif Kaynak Ağzı Açma Makinesi, 30° Kesme Kafası ile (115 V, CE)	24
53543	Portatif Kaynak Ağzı Açma Makinesi, 37,5° Kesme Kafası ile (115 V, CE)	24
56828	Portatif Kaynak Ağzı Açma Makinesi, 45° Kesme Kafası ile (115 V, CE)	24
48858	30° Kesme Kafası 6 bıçak, 1 Gres Yağı, 8 Vida	1,1
48863	37,5° Kesme Kafası 6 bıçak, 1 Gres Yağı, 8 Vida	1,1
48868	45° Kesme Kafası 6 bıçak, 1 Gres Yağı, 8 Vida	1,1
48873	6 bıçak, 1 Gres Yağı, 2 Somun ve taşıma kutusu kiti	0,09
55023	TBM-36 Makina sabitleme Adaptörü (B-500 kaynak ağzı açma için)	4,5 kg



258 & 258XL Elektrikli Boru Kesici

Özellikleri

- Zahmetsiz, düzgün kesim 6 m veya kısa nipel uzunlukları.
- Boru malzemesini çıkarmak yerine yerini değiştirerek kolaylıkla keser.
- Çapak, tehlikeli kıvılcım veya açık alevi yol açmayan soğuk kesim özelliği.
- Çelik boruyu minimum çapak ve hızla keser.
- Yivli kaplin bağlantısı amacıyla boruyu kesmek için harikadır.
- Ağır hizmet tipi tasarım şantiye veya atölye için mükemmeldir.
- Kaynak ağı açma için adapte edilebilir.
- Malzeme: çelik boru, galvaniz boru, conduit elektrik boruları v.s.
- Tüm operasyonu kontrol edebilmek için dizayn edilmiş hidrolik ayak pompası.



Model 258



Model 258XL

Özellikler

- Kesme Kapasitesi:
Model 258: 2½" (65 mm) ile 8" (200 mm) programlı 10*/40 çelik boru.
Model 258XL: 8" (200 mm) ile 12" (300 mm) tarife 10*/40 çelik boru.
- Model 700 Elektrikli El Paftası (Kat No. 17871 ve 17881 ile dahildir).
- Elektrikli El Paftası RPM: 26 - 30 (yük yok).
- Ağırlık:
Model 258: 105 lbs. (48 kg) (No. 700 Elektrikli El Paftası hariç).
Model 258 XL: 140 lbs. (63 kg) (No. 700 Elektrikli El Paftası hariç).

Standart Ekipman

- Bir RIDGID 774 Kare Tip Tahrik Adaptörü.
 - Bir 8½" (215 mm) H-D Kesici Tekerleği.
 - Bir Hidrolik Piston ve Ayak Pompası.
 - İki 2½" (65 mm) ile 12" (300 mm) Bilyalı Boru Sehпасı.
- *En iyi sonuçlar için ince kesme tekerleğini kullanın.

Not: Optimum tekerlek ömrü için çalışma parçasını standart bilyeli destek sephaları ile düzgün şekilde destekleyin (aşağıya bakın).

Katalog No.	Model No.	Açıklama	Kapasite inç			Ağırlık		Std. Paket
			Maks. et kalınlığı mm			lb.	kg	
			Çelik 8,2	PVC 12,7	Bakır 3,1			
50767	258	Boru Makası	2½ - 8"	2½ - 8"	2½ - 6"	105	48	1
17871	258 / 700	700 230 V ile birlikte	2½ - 8"	2½ - 8"	2½ - 6"	125	57	1
17881	258 / 700	700 115 V ile birlikte	2½ - 8"	2½ - 8"	2½ - 6"	125	57	1
58227	258-XL	Boru Makası	8 - 12"	—	—	145	66	1

Aksesuarlar

Katalog No.	Model No.	Açıklama	Ağırlık	
			lb.	kg
66687	—	8½" (215 mm) H-D Kesici Tekerleği Montajı (HD Kesme Tekerleği, pimsiz göbek, kapak plakası içerir)	13	5,9
50812	E-258	8½" (215 mm) yalnızca H-D Kesme Tekerleği	2	0,9
58222	E258-T	8½" (215 mm) Yalnızca İnce Etli Boru Kesme Tekerleği (PVC ve Çelik)	2	0,9
54397	—	Taşıma Arabası	24	11,0
60002	258PS	Bilyalı Boru Sehпасı 2½" (65 mm) ile 12" (300 mm)	21	9,5
60007	—	Yer Değiştirmeli Bilyeli Transfer Kafası Seti	5½	2,5
61757	—	Kaynak Ağız Açma İçin Boru Sehпасı (yalnızca Model 258 için)	13	5,9



Bilyalı Boru Sehпасı



Kaynak Ağız Açma İçin Boru Sehпасı (Sadece Model 258)



Taşıma Arabası

(TOOLTIP) 258 ve 258XL boru kesicileri uzun borularda kullanırken, bıçağın hasar görmesini önlemek için boruyu uygun biçimde desteklemek özellikle önemlidir. Fazladan boru destek standları gerekebilir ve çalışma alanının yüzeyi de düz olmalıdır.

Menteşeli Boru Kesiciler

- 2" (50 mm) ile 12" (300 mm) arasındaki çelik boruların, kalın etli çelik boruların ve dökme demir boruların hızlı kesimi için tasarlanmıştır.
- 11 model dar köşeler için gerekli olduğu şekilde minimum kesme dönüşü ile çalışır.
- 466, 472 ve 468 için dahil edilen ikinci tutma sapı büyük boru çaplarında iki kişi karşılıklı çalışmayı sağlar.

Nr kat.	Model No.	Pipe Cutter Açıklama	Nominal Boru Kapasitesi**		Ağırlık	
			inç.	mm	lb.	kg
73162	424-S*	Çelik Boru için	2 - 4	50 - 100	13½	6,0
74227	424-CI	Dökme/Esnek Demir İçin	2 - 4	50 - 100	13½	6,0
90995	466-D	SML Boru için	3 - 6	80 - 150	29	13,0
83080	466-S*	Çelik Boru için	4 - 6	100 - 150	28½	13,0
83085	466-HWS*	Kalın Etli Çelik Boru için	4 - 6	100 - 150	28½	13,0
74685	466-CI	Dökme Demir Boru için	4 - 6	100 - 150	28½	13,0
83145	468-S*	Çelik Boru için	6 - 8	150 - 200	33	15,0
83150	468-HWS*	Kalın Etli Çelik Boru için	6 - 8	150 - 200	33½	15,2
74700	468-CI	Dökme Demir Boru için	6 - 8	150 - 200	33½	15,2
83165	472-S*	Çelik Boru için	8 - 12	200 - 300	41½	19,0
83170	472-HWS*	Kalın Etli Çelik Boru için	8 - 12	200 - 300	42	19,1
74710	472-CI	Dökme Demir Boru için	8 - 12	200 - 300	42	19,1



* %40'a kadar daha hızlı kesme için Ekstra keskin kesme tekerleği ile donatılmıştır.
** Boru kapasitesi = çelik borunun maksimum nominal çapı.

590L Gönye Testere

- Güçlü 2.200 W motor.
- Yüksüz hız 1.300 RPM.
- Standart olarak 14" (355 mm) 80 Diş "uzun ömürlü" TCT uçlu bıçak içerir.
- Çelik, bakır, alüminyum ve plastik üzerinde temiz, hemen hemen çapaksız kesimler gerçekleştirir.
- Ayarlanabilir kesme açısı 45°- 90°.
- Hızlı çalıştırma için hızlı bağlama sistemi.
- Kolay bıçak değiştirmek için mil kilidi.

Katalog No.	Model No.	Açıklama	Ağırlık		Std. Paket
			lb.	kg	
26641	590L	Kuru Kesim Testeresi 230 V 50 HZ	50	23,0	1
26651	590L	Kuru Kesim Testeresi 115 V 50 HZ	50	23,0	1
58476	-	TCT kesme bıçağı 590L	3,7	1,70	1




Ağır İş Tipi Tilki Kuyruğu Testere

- Güçlü 1.200 W motor.
- Yörüngeli ve vargel hareketi.
- Elektronik güç kontrolü.
- Ayarlanabilir hız 800 - 2.400 RPM.
- Elektronik aşırı yük koruması.
- Yalnızca 3,2 kg ağırlığında.

Katalog No.	Açıklama	Ağırlık		Std. Paket
		lb.	kg	
16341	1.200 W Tilki Kuyruğu Testere 230 V dahil. 6" Zincirli Mengene ve Metal Taşıma Çantası	21	9,5	1
16711	1.200 W Tilki Kuyruğu Testere 230 V Switz. dahil. 6" Zincirli Mengene ve Metal Taşıma Çantası	21	9,5	1
16351	1.200 W Tilki Kuyruğu Testere 115 V dahil. 6" Zincirli Mengene ve Metal Taşıma Çantası	21	9,5	1



* Testere Bıçakları için RIDGID.eu sitesini ziyaret ediniz.



Boru Delme Ekipmanları

Model HC-300



Model HC-450



Özellikler

- **Hızlı Bağlanan İki Parçalı Tasarım.** Bu özgün tasarım kolay montaj nakliye ve kurulum sağlar. Bu, özellikle bir merdivenle veya havai hatlarda çalışırken yararlıdır.
- **Tek Elle Zincir Kilitleme.** Model HC-300 sahip olduğu patentli yaylı zincir mekanizması ile zaman kazandırır, kurulum ve çalıştırmayı önemli ölçüde kolaylaştırır.
- **Ergonomik Tasarım.** Tüm kontrolleri operatörün parmak uçlarında olan makina maksimum verim için tasarlanmıştır.
- **Yüksek Hız.** Güçlü 1.2 HP, 11 amp motoru ile Model HC300, 360 dev/dak'da çalışarak en uygun testere ömrünü ve kolayca delik açmayı sağlar.
- **Dikine delme işlemi için** yatay ve dikey yüzeyler.


- Sürekli kuru veya yağlı delikler açmak için tasarlanmıştır.
- Çift taraflı kontroller çalışmayı kolaylaştırır.
- Operatör koruması için GFCI ve entegre devre kesici.
- İki taşıma sapı, montajı ve hizalamayı kolaylaştırır.
- Birden çok deliği hizalamak için entegre terazi.

Özellikler

- **Motor:** Genel, 230 V, 1200 W.
- **RPM:** 360 (yüksüz).
- **Delik Açma Kapasitesi:** en çok 3" (76 mm).
- **Mandren Boyutu:** 1/16" (1,6 mm) - 1/2" (13 mm).
- **Boru Çapı Montaj Aralığı:** 1 1/2" (38 mm) - 8" (200 mm).
- Ana birim ve motor kolay montaj için ayrılabilir.

- **Motor:** Genel, 230 V veya 115 V, 1800 W.
- **RPM:** 110 (yüksüz).
- **Delik Açma Kapasitesi:** en çok 4 3/4" (120 mm).
- **Mandren Boyutu:** 1/8" (3 mm) - 5/8" (16 mm).
- **Boru Çapı Montaj Aralığı:** 1 1/4" (33 mm) - 8" (200 mm).


Katalog No.	Model No.	Açıklama	Ebatlar (cm)		Ağırlık		Std. Paket
			U x G x Y	lb.	kg		
76787	HC-300	3" (76 mm) Delik Açma (Panç) Makinesi 230 V, 50/60 Hz	30 x 33.5 x 32.5	31	14	1	
57597	HC-450	4 3/4" (120 mm) Delik Açma (Panç) makinesi 230 V	43 x 43 x 29	42	19	1	
25668	HC-450	4 3/4" (120 mm) Delik Açma (Panç) makinesi 115 V	43 x 43 x 29	42	19	1	



ÜÇ AYAKLI TRISTAND® Zincirli Sehpa

Model 460-6

- **Daha Fazla Çalışma Alanı İçin Optimize Edilmiş Tabla** – Mengene tablası basit bükme işlemlerini gerçekleştirmek üzere dizayn edilmiştir. %40 daha fazla çalışma yüzeyi ve üç adet takım asma bölümü sunar.
- **Entegre Topraklama Pimi** – Kaynak topraklamasını bağlamak için iletken bağlantı pimi sunar.
- **4" Boruya hızlı bağlantı** – İkinci elinizi kullanmadan zincir yerine kitlenir.
- **Ayak zinciri** – Taşıma esnasında ayakları kitlemenizi sağlar.
- **Sağlam Alet Tablası** – Geniş çalışma alanı sunar.



Model 460-12

460-6 modeline ek olarak yandaki özellikleri sunar:

- **12" Çene ve Uzun Zincir** – 1/8" ile 12" arası boruları tutar.
- **Ayarlanabilen arka ayak** – 3 ayak standı terazilemenizi sağlar.

Catalog No.	Model No.	Açıklama	Boru Kapasitesi		Ağırlık		Std. Paket
			inç.	mm	lb.	kg	
36273	460-6	ÜÇ AYAKLI TRISTAND Zincirli Sehpa*	1/8 - 6	6 - 150	42¾	19,4	1
36278	460-12	ÜÇ AYAKLI TRISTAND Zincirli Sehpa	1/8 - 12	6 - 300	60¾	27,6	1

* Model 460-6 için, plastik borular için özel çene mevcuttur. Katalog No. 41280 Ayrıca sipariş edebilirsiniz.

V-HEAD



Ergonomik V-Sap

- Açıldırılmış tutma sapı daha el pozisyonu sunarak taşımayı ve yükseklik ayarını kolaylaştırır.
- V tip kafa üzerinde boru varken hızlı ayar sağlar.



Kilitleme Kolu

- Yükseklik ayarını hızlı bir şekilde yapabilirsiniz.

VF-99 Katlanır Boru Standı

- **Katlanır Ayaklar** – %84 daha az yer kaplar.

Kat. No.	Model No.	Açıklama	Yükseklik Ayarı En Alçak - En Yüksek		Maks. Boru Kapasitesi		Maks. Ağırlık Kapasitesi		Ağırlık		Std. Paket
			inç.	mm	inç.	mm	lb.	kg	lb.	kg	
22168	VF-99	V Kafalı Yüksek Katlanan Boru Standı	28-52	71-132	12	300	2500	1134	24	10.9	1



RJ-624 Büyük Çaplı Boru Standı

- **Boru Kapasitesi** – 6-24" Çapa ve 2 tona kadar.
- **Ağır Hizmet tipi rulman tekerlekleri** – Boru üzerinde kaynak ve yiv açma işlemleri gibi farklı uygulamalar için borunun rahat bir şekilde döndürülmesini sağlar.
- **Ayarlanabilen Yatak** – Boruyu ortalamanızı ve yüksekliğini ayarlamayı sağlar.

Kat. No.	Model No.	Açıklama	Yükseklik Ayarı En Alçak - En Yüksek		Maks. Boru Kapasitesi		Maks. Ağırlık Kapasitesi		Ağırlık		Std. Paket
			inç.	mm	inç.	mm	lb.	kg	lb.	kg	
96372	RJ-624	Büyük Çaplı Boru Standı	16-31	406-787	24	610	4500	2041	167	75.7	1



Çalışma Tezgahları

- Ağır hizmet gövde.
- Sert ahşap işleme yüzeyi, suya ve toza dayanıklılığın sağlanması için özel işlem görmüştür.
- Boru konstrüksiyonlu bacaklar ağır yükleri taşımak üzere tasarlanmıştır.
- Tezgahların sökülmesi ve montajı kolaydır ve kolay taşınabilir.
- 3 boyutu bulunur.

Kat. No.	Model No.	Boyut cm	Tezgah Üstü Kalınlığı mm	Yükseklik cm	Ağırlık		Std. Paket
					lb.	kg	
16601	1100	83 × 50	30	80,0	46,3	21,0	1
16361	1300	108 × 62	22	83,6	75,0	34,0	1
15841	1400	107 × 75	30	84,0	88,2	40,0	1



RIDGID® / Peddinghaus® Mengener

- Bu mengener kaliteleri ve dayanıklıkları ile bilinir. 100 yılı aşkın süredir Almanya'da üretilir.
- Dökme demirden 3 kat daha güçlü tamamen dövme çelik konstrüksiyon.
- Maksimum dayanıklılık için sertleştirilmiş ve tırtıklı çeneler.
- Gerçekten kullanabileceğiniz sertleştirilmiş büyük örs.
- İşlenmiş ve sertleştirilmiş kayar yüzeyler.
- Hassas işlem ve uzun ömür için haddelenmiş çift hareketli Acme vidası.
- Çıkartılabilir çelik mil somunu.
- Ölçek.

MATADOR

Atölye için profesyonel tezgah tipi mengene.



SUPERIOR

Montaj endüstrisi için entegre boru çenelerine sahip profesyonel mengene.



MATADOR				SUPERIOR				MULTIPLUS			
Katalog No.	Model	Ağırlık		Katalog No.	Model	Ağırlık		Katalog No.	Model	Ağırlık	
		lb.	kg			lb.	kg			lb.	kg
10803	100	13	6	10814	120	22	10	35821	120	44.1	20
10804	120	22	10	10815	140	39.7	18	15318	160	81.6	37
10805	140	39.7	18	10816	160	55.2	25				
10806	160	55.2	25								
10807	180	57.4	26								

MULTIPLUS

Bükme ve düzleştirme ataşmanlı profesyonel çok amaçlı mengene.



Boru Kaynak Mengeneri

- Performansı kanıtlanmış dayanıklı malzemeden yapılmıştır ve birleştirme sırasında gerginliğe, ısıya ve çarpıklığa direnecek şekilde tasarlanmıştır.
- İşlenmiş döner somun ve pimler özel zincir vidalarıyla birlikte mengenenin boruya rahat ve sorunsuz bir şekilde monte edilmesini sağlar.



Düz Boru Kaynak Mengenesi



Açılı Boru Kaynak Mengenesi



Dirsekli Boru Kaynak Mengenesi



Flanşlı Boru Kaynak Mengenesi

Katalog No.	Model No.	Açıklama	Boru Kapasitesi		Ağırlık		Std. Paket
			inç.	mm	lb.	kg	
40220	461	Düz Boru Kaynak Mengenesi	½ - 8	15 - 200	15½	7,0	1
40225	462	Açılı Boru Kaynak Mengenesi	½ - 12	15 - 300	18¾	8,4	1
40230	463	Dirsekli Boru Kaynak Mengenesi	2½ - 8	65 - 200	14	6,4	1
40235	464	Flanşlı Boru Kaynak Mengenesi	2½ - 8	65 - 200	17¼	7,8	1

Ağır Tip Boru Anahtarları

Ağır Tip Sondaj Boru Anahtarı – sağlam dökme demir gövde ve I-profilli saplı tam kayan üst çene. İki kez sertleştirilmiş değiştirilebilir çelik alaşımli çeneler.



Katalog No.	Model No.	Nom. Boyut		Boru Kapasitesi		Ağırlık		Std. Paket
		inç.	mm	inç.	mm	lb.	kg	
31000	6	6	150	¾	20	½	0,2	6
31005	8	8	200	1	25	¾	0,3	6
31010	10	10	250	1½	40	1¾	0,8	6
31015	12	12	300	2	50	2¼	1,2	6
31020	14	14	350	2	50	3½	1,6	6
31025	18	18	450	2½	65	5¼	2,6	6
31030	24	24	600	3	80	9¾	4,4	3
31035	36	36	900	5	125	19	8,7	1
31040	48	48	1200	6	150	34¼	15,6	1
31045	60	60	1500	8	200	51¼	23,3	1

Kaynak Muayene

micro CL-100

Otomatik Düzeltmeli Lazer Terazi

- Tek butonla kullanım, kullanması çok kolay.
- Terazileme ve hizalama işleri göz açıp kapayıncaya kadar yapılır.
- Çok parlak dikey ve yatay lazer çizgilerin anında gösterimi.
- Lazer tipi: Sınıf 2, 630 - 670 nm.
- Milimetre hassasiyeti: 0,6 mm / 1 m.
- Uzatılmış iç ölçüm menzili 30 metre.
- Otomatik düzeltme toleransı $\pm 6^\circ$.
- Entegre 360° döner taban.

Kat. No.	Model No.	Açıklama	Projeksiyon	Diyot nm	Menzil m	Ağırlık		Std. Paket
						lb.	kg	
38758	micro CL-100	Otomatik Düzeltmeli Lazer Terazi Kiti	Horizontal & Vertical	630-670	30	1,1	0,50	1



Sağlam plastik taşıma çantası, 3 x AAA pil ile birlikte

Özel Gözlük ve Tripod **ÜCRETSİZ**

Manyetik Torpido Terazisi

- Hafif ve kompakt, genel kullanım ve dar alanlarda çalışmak için ideal.
- Alüminyum döküm profil.
- Karanlık alanlar için karanlık kapsül çerçevelerinde parlar.
- Tüp biçiminde kapsüller, 180° - 45° - 90°.
- Üç kuvvetli mıknatıs.
- Teraziyi boru üzerinde dengelemek için V oluklu kanal.
- Üstten okunabilir büyük terazi kapsülü.
- 1,0 mm/m hassasiyet.

Kat. No.	Model No.	Açıklama	Uzunluk		Ağırlık		Std. Paket
			inç.	mm	lb.	kg	
22398	395E	Manyetik Torpido Terazisi	9	230	0,33	0,15	1



Boru İçi Kaynak Kontrolleri İçin Muayene Kameraları

Micro CA-150 Endüstriyel Muayene Kamerası

- Sabit kontrol için rahat tek elle kavrama.
- 3,5" Geniş renkli ekran, dar gizli alanlarda hızlıca görüntü almanızı sağlar.
- Su geçirmez kamera kafasında 4 parlak LED ile karanlık alanları aydınlatır.
- Ekranda tekrar denetimleri izleyebilmemiz için 20 görüntüyü kaydeder.
- Ekran: 3,5" (90 mm) renkli LCD (320 x 240 çözünürlük).
- Kablo Erişimi: 3' (90 cm) (opsiyonel olarak 30' (9 m) 'ye kadar uzatılabilir).

Katalog No.	Açıklama	Ağırlık	
		lb.	kg
36848	micro CA-150 Endüstriyel Muayene Kamerası	1,7	0,76



Plastik taşıma çantası, 4 x AA pil, 90 cm kamera kablosu, Aksesuarlar

Güvenli Şantiye Depolama Sistemleri

ÇOK ÇALIŞ. ETKİN ÇALIŞ.

RIDGID® şantiye depolama çözümleri, piyasadaki en güçlü iş gücüne sahip ve en akıllı ürünlerdir. Hırsızların tekrar düşünmesini gerektiren sadece kutular, kasa veya dolap değildir, RIDGID şantiye depolama çözümleri daha kolay erişim, daha iyi düzenleme, kolay hareketlilik ve çok yönlülük de sunar.



MONSTER BOX®

Bu kutular maksimum güvenlik, ağırlık kapasitesi ve düzenleme olanağı sunar. Ayrıca, üstün dört noktalı vinç kaldırma sistemimiz sayesinde, en yüksek katlara kolayca taşınabilir.

Katalog No.	Model No.	Boyutlar (mm)				Kapasite m ³	Ağırlık (kg)
		Uzunluk	Derinlik	Yükseklik 1	Yükseklik 2		
30293	1000 Plano Box	1680	762	1380	2048	1,36	184
30298	1010 Kasa	1680	762	910	1502	0,88	130
30308	1020 Dolap	1680	762	1380	1380	1,47	182



STORAGEMASTER® Şantiye dolapları

STORAGEMASTER Şantiye dolapları her şantiyenin ileri teknoloji ürünü olacak. Mekanik, tesisatçı işleri, HVAC, elektrik, kaba ve ahşap işçiliği dahil her türlü iş için idealdir. Tekerlek montajına hazırdır ve küçük veya büyük aletlerin ve eşyaların düzenlenmesi için tam geniş rafları içerir. Kilitli yay sistemi sayesinde tek elle kolay açılır ve yüklerin kaymasından kaynaklanan hasarları önler.

Katalog No.	Model No.	Boyutlar (mm)				Kapasite m ³	Ağırlık (kg)
		Uzunluk	Derinlik	Yükseklik 1	Yükseklik 2		
28111	69	1524	762	956	1692	1,00	128
28121	79	1219	762	1260	1997	1,08	130
28131	89	1524	762	1260	1997	1,35	153
28151	91	1829	762	1260	1997	1,63	186

JOBMASTER® Şantiye dolapları

Farklı modelleri mevcut bu kasalar, bütün şantiye, fabrika ve atölye ortamlarına uyum sağlar. Özellikle aksesuar tekerlekleri ile çok yönlü ve taşınabilir olma özelliğine sahiptir ve el aletleri ile elektrikli aletlerden kompresörlere kadar şeyi saklayabilirler.

Katalog No.	Model No.	Boyutlar (mm)				Kapasite m ³	Ağırlık (kg)
		Uzunluk	Derinlik	Yükseklik 1	Yükseklik 2		
28001	32	815	485	480	889	0,14	38
28011	36	915	485	498	965	0,20	44
28021	42	1070	485	549	1016	0,25	52
28031	4824	1220	610	676	1267	0,45	72
28041	4830	1220	765	829	1572	0,71	88
28051	2472	1830	610	676	1267	0,69	98
28061	60	1525	610	676	1267	0,57	86

JOBMASTER® Şantiye dolapları

JOBMASTER Dolapları muazzam biçimde güvenlidir ve her türlü ihtiyaca göre konfigüre edilebilir. Uzakta alet saklama çözümü ve "bak ve al" düzenleme imkanı sunar.



Katalog No.	Model No.	Boyutlar (mm)			Kapasite m ³	Ağırlık (kg)
		Uzunluk	Derinlik	Yükseklik 1		
28161	100	1524	762	1743	1,72	213
28181	111	1524	610	1540	1,34	175
28191	112	1524	762	1540	1,55	209
28221	139	1524	762	1540	1,68	202

STORAGEMASTER® Tekerlekli Takım Tezgahları

Bu tekerlekli takım tezgahları, tekerlekli güvenli depolama sağlar. Ağır hizmet tipi üst kısmı, çalışma yüzeyi ve pafta aletleri veya mengene montaj yüzeyi görevi görür.



Katalog No.	Model No.	Boyutlar (mm)			Yük Kapasitesi kg	Ağırlık (kg)
		Uzunluk	Derinlik	Yükseklik 1		
28281	47	1175	635	953	510	104
28301	49	1175	635	953	453	160
28381	62	1575	813	864	1542	271

RIDGID® Şantiye İstasyonları

Şantiye İstasyonları, şantiyede ofis görevi görür. Aletleri, gereçleri, belgeleri ve daha fazlasını emniyetli biçimde saklamaya yarar.

Katalog No.	Model No.	Boyutlar (mm)			Yük Kapasitesi kg	Ağırlık (kg)
		Uzunluk	Derinlik	Yükseklik 1		
41698	119-01	1524	1118	2096	3,42	308



B-500 PORTATİF KAYNAK AĞZI AÇMA MAKİNESİ

NE KADAR HIZLI KAYNAK AĞZI AÇTIĞINI
GÖRECEK VE İNANAMAYACAKSINIZ.



“Bu makine paslanmaz çelik işlemlerimizde ortalama 50 dakika zaman kazanmamızı sağlıyor, bu paslanmaz işleri için gerçekten çok büyük fark.”
(MECHANICAL INC.)

“Bu makinenin boru üzerinde defalarca ve defalarca döndürülmesi gerektiğini bekliyordum ama tek pasoda işlemi gerçekleştirdi. Taşlamaya göre çok çok daha hızlı.”
(GOOTEE CONSTRUCTION)

“Bu şimdiye kadar gördüklerimden çok çok daha iyi. Çok etkileyici! Fiyatı her neyse hak ediyor, çünkü bize büyük zaman kazandırıyor!”
(HELMERICH & PAYNE INC.)

RIDGID

Ridge Tool Europe N.V.
IZ Schurhovenveld 4820
B-3800 Sint-Truiden
Belçika

Taha Bayraktar (Marmara Bölgesi)
Tel: 0 530 660 46 24
ridgid.turkey@emerson.com
RIDGID.com


EMERSON